
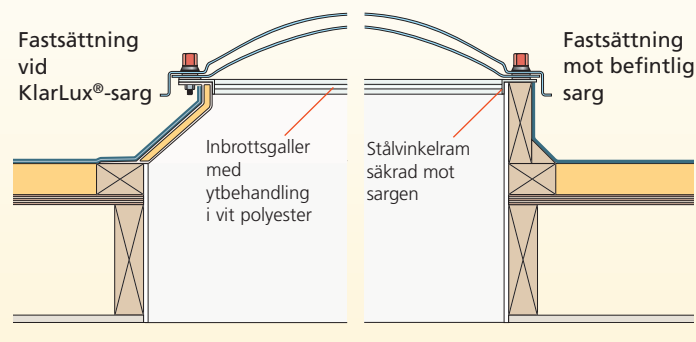


Inbrottsgaller

Där en högre säkerhetsnivå krävs kan inbrottsgaller monteras. Inbrottsgallren finns i pulverlackad polyester och tillhandahålls i de flesta storlekar och permutationer.



Inbrottsgaller

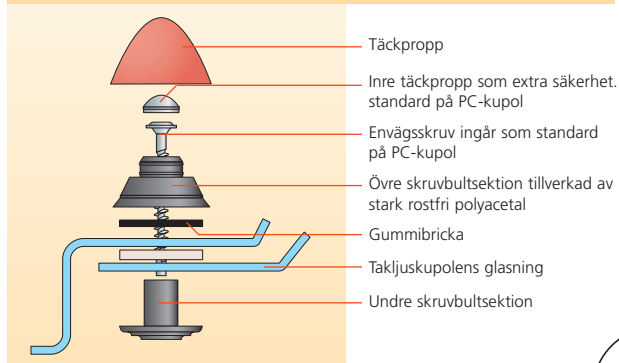


Säkerhetskruvbult

Alla KlarLux® takljuskupoler levereras med svårforcerad skruvbultsinfästning. Speciell säkerhetskruvbult är standard på alla PC-kupoler. När man en gång har installerat dem, kan infästningen inte avlägsnas. Bulten är i hög grad motståndskraftig mot ingrepp eller intrång.

Säkerhetskruvens eller bultens bottenhylsa är anpassad i längd inom skruvkroppen. Detta gör att man undviker att utsätta takljuskupolen för tryck när infästningen dras åt. Detta undanröjer så gott som helt risken för brottspänning, som kan uppstå när skruven dras åt för hårt.

Skruvbultsinfästning - standard



Uppstigningsluckor

Uppstigningslucka – Ram i PVC-u monterad mot KlarLux®-sarg

